

Profielkeuze

MOBT

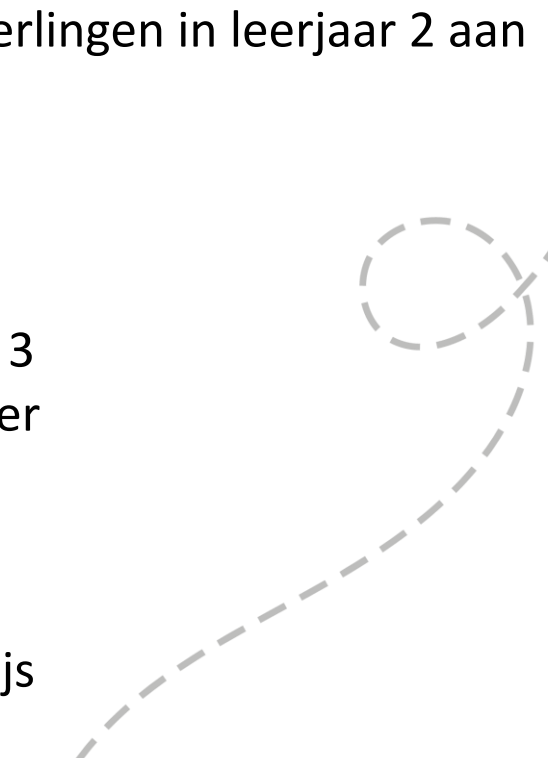
Leerjaar 2

} Welkom zoals je bent





Inhoud

1. Wie zijn wij?
 2. Algemene info vijf profielen
 3. Wat doen de leerlingen in leerjaar 2 aan oriëntatie?
 4. Profiel M&T
 5. Profielvakken
 6. Keuzevakken
 7. Vakkenpakket Ij 3
 8. Voorbeeldrooster
 9. Lessen
 10. Stage
 11. Beroepen
 12. Vervolgonderwijs
 13. Vragen
- 



01

Wie zijn wij?

Onze collega's:

Jeroen te Vaarwerk
Giel van de Loo
Joep Schoenmakers
Joost van Diesen

Klein docententeam, veel persoonlijke aandacht voor de leerlingen.

Onze leerlingen:

*...zijn nieuwsgierig en zelfstandig...
...zijn teamplayers...
...hebben interesse in techniek
...kunnen met klanten om gaan
...zijn bereid om mee te bewegen met de markt...*

Bouw, Wonen en

Interieur: In dit profiel leer je om dingen te maken vanaf een werktekening. Ook zijn er opdrachten waarin je je creativiteit kunt gebruiken en ontwerp je zelf een werkstuk. Deze ga je daarna maken.

Zorg en Welzijn:

In dit profiel leer je zorgen voor mensen van jong tot oud, activiteiten organiseren, gezondheid en hygiëne in de praktijk brengen en goed samenwerken met anderen.

Economie en Ondernemen:


In dit profiel leer je wat er komt kijken bij het runnen van een eigen bedrijf, hoe je producten en diensten kan verkopen en ga je aan de slag met logistieke en administratieve werkzaamheden en leren we je daarnaast allerlei zakelijke en dienstverlenende vaardigheden.

Produceren, installeren en Energie:

In dit profiel ben je vooral met je handen aan het werk. Je maakt producten uit metaal, monteert elektriciteitsinstallaties en leert van alles over installatietechniek. Daarnaast krijg je opdrachten waarbij je zelf een product mag gaan ontwerpen én maken.

Mobiliteit en Transport

In dit profiel ben je vooral met je handen aan het werk. Je lost storingen op, je monteert nieuwe remmen op een auto, laadt een vrachtwagen in of je voorziet een auto van een strakke lak.





03

Wat doen de leerlingen in leerjaar 2 aan orientatie?

- 2 x 8 weken kennismaken met 2 profielen
- Vanaf februari definitieve profiel tot eind schooljaar. Nu maken leerlingen ook kennis met de keuzevakken

04

Profiel M&T





05

Profielvakken

4 Profielvakken

- Motorconditietesten
- Wielophanging en carrosserie
- Verlichting en comfortsystemen
- Transport



Autotechnicus	Autoschademonteur	2-Wielermonteur	Brede uitstroom
-Motorsystemen	-Motorsystemen	-Motorsystemen	-Motorsystemen
-Aandrijf- remsysteem	-Aandrijf- remsysteem	-Aandrijf- remsysteem	-Aandrijf- remsysteem
-Elektronica	-Autoschade	-2-Wielers	-Plaat en constructie (pie)
-Elektrische voertuigen	-Plaat & constructie (pie)	-Autoschade	-Keuze buiten M&T

Keuzevakken buiten M&T:

- Kennismaken met uiterlijke verzorging (Z&W)
- Houden van Dieren (Z&W)
- Robotica (PIE)
- Ondernemen (E&O)
- Schoon metselwerk (BWI)



07

Vakkenpakket Ij 3

Nederlands
Engels
Wiskunde
Nask 1
Maatschappijleer
Levensbeschouwing
Sport & bewegen
CKV
Mentorles
Profiel





08

Voorbeeldrooster

< vorige volgende >

	ma 12 januari	di 13 januari	wo 14 januari	do 15 januari	vr 16 januari
Hele dag					
8:00					
9:00		MAS - s&b - (s05) 2	BDW - mb - (b017) 2	LTJ - na - (b121) 2	HAZ - ne - (b111) 2
10:00		MAS - s&b - (s05) 3	HAZ - ne - (b117) 3	DSN - mobt - (b001, b0... 3	DSN, SNM - mobt - (b0... 3
11:00	BDW - lb - (b017) 4	SVL - wi - (b017) 4	LTJ - na - (b121) 4	DSN - mobt - (b001, b0... 4	DSN, SNM - mobt - (b0... 4
12:00	HAZ - ne - (b111) 5	LTJ - na - (b121) 5	BTR, XEK - en - (b013) 5	DSN - mobt - (b001, b0... 5	DSN, SNM - mobt - (b0... 5
13:00	DSN, LOO - mobt - (b0... 6	LOO, SNM - mobt - (b0... 6	VBN - ma - (b011) 6		SVL - wi - (b109) 6
14:00	DSN, LOO - mobt - (b0... 7	LOO, SNM - mobt - (b0... 7	SVL - wi - (b111) 7	SVL - wi - (b111) 7	BTR - en - (b013) 7
15:00	DSN, LOO - mobt - (b0... 8	LOO, SNM - mobt - (b0... 8		BTR, XEK - en - (b013) 8	
16:00	VBN - ma - (b011) 9				



Methode Vertoogh

Electude (e-learning)

Autodata



Bijvullen

Je hoeft nu alleen nog de olie bij te vullen en het olieniveau te controleren.

Te veel motorolie kan tot blijvende schade aan de motor leiden.

Als je wilt weten hoeveel olie er in een motor moet, raadpleeg je de werkplaatsdocumentatie.

Hieronder staan de gegevens van deze motor.

Werkplaatsdocumentatie:

- Olie zonder filter: 3,75 l
- Olie met filter: 4,25 l
- Olie viscositeit: SAE 10W-40
- Oliedruk op 2000 omw/min : 2,5 bar



De hoeveelheid olie kun je opzoeken in de werkplaatsdocumentatie.

Bekijk de tekst en bepaal hoeveel olie je gaat bijvullen.

Controleer





10

Stage

3 Stages

- Leerjaar 3, 2 volle weken in april
- Leerjaar 4, 2 x 6 woensdagen

- 1x in garagebedrijf
- Andere 2 stages afhankelijk van LOB/studie- beroepskeuze



- Veel vraag naar technisch personeel.
- Tekort aan chauffeurs en logistiekpersoneel

M&T is een goede basis voor diverse beroepen

Monteur gemotoriseerde 2-wielers

Monteur landbouwvoertuigen

Logistiekmedewerker

Vrachtwagenmonteur

Automonteur

Receptionist

Schadehersteller

VEVA

Autoverkoper

Fietsenmaker

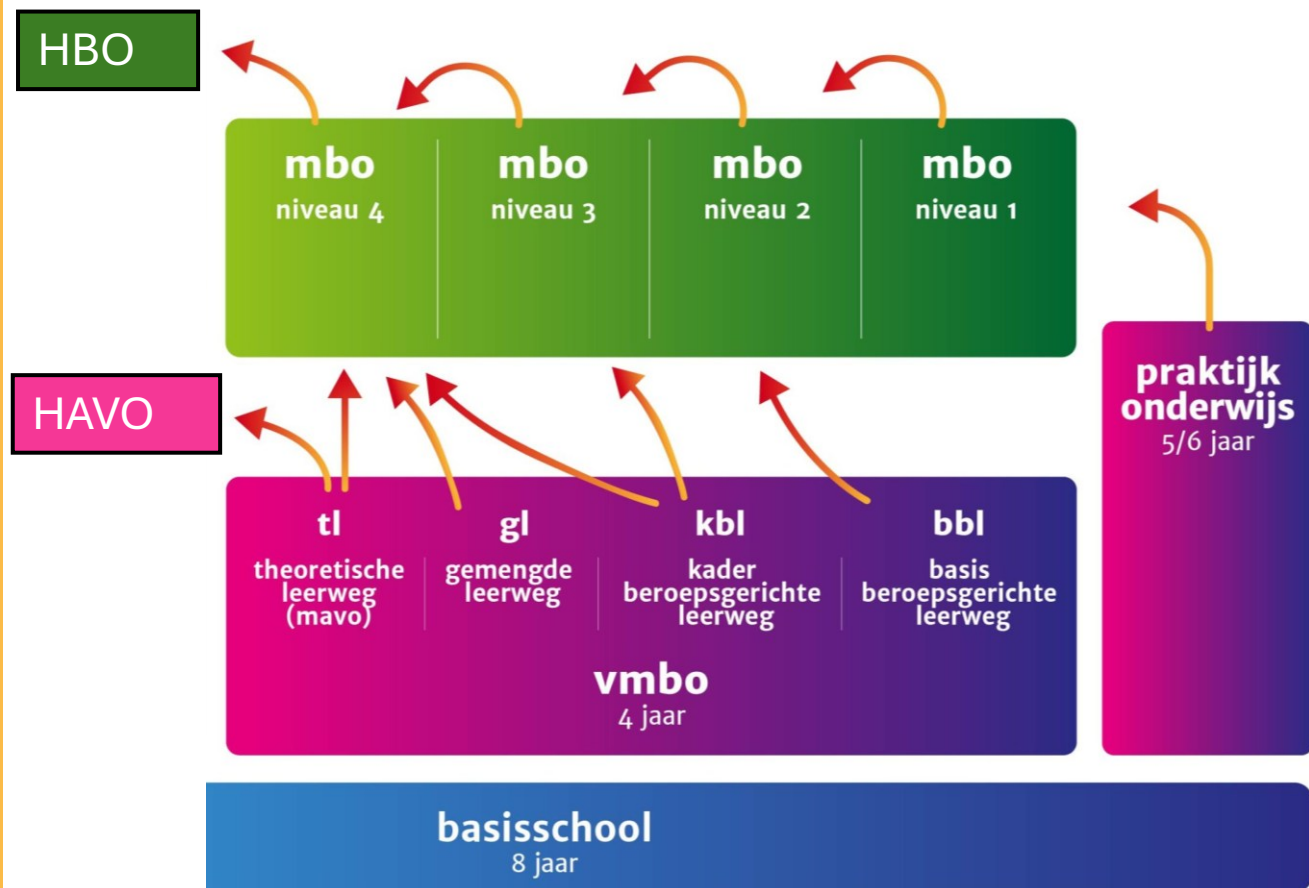
Vrachtwagenchauffeur

Automotive engineer

Planner

Versneld traject Summa Automotive

- Goede basis leerling kan instromen op MBO niveau 2 leerjaar 2 BBL
- Goede kader leerling kan via speciaal traject MBO niveau 3 in 2 jaar afronden BBL



13

Vragen?

Hartelijk dank voor uw aandacht.

Joost van Diesen
dsn@sgweredi.nl

